

# BOLETÍN TRIMESTRAL CONEJOS

Principales Indicadores del Sector | Marzo de 2019



Secretaría de Agroindustria  
Ministerio de Producción y Trabajo  
Presidencia de la Nación

El siguiente Boletín de publicación trimestral es editado por la Dirección de Porcinos, Aves de Granja y No Tradicionales. El mismo brinda información sobre la evolución de los indicadores del Sector Cunicola.

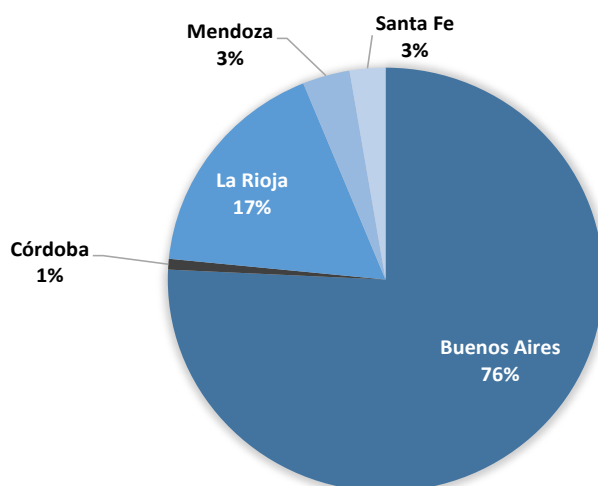
#### Faena Registrada de Conejos en Cabezas<sup>1</sup>

MES	2018	2019	VAR.19/18 %	VAR. MES ANTERIOR
E	3.227	2.385	-35,30%	-18,70%
F	2.537	2.535	-0,08%	6,29%
M	3.690	3.187	-15,78%	25,72%
A	2.794	-	-	-
M	2.952	-	-	-
J	2.655	-	-	-
J	2.835	-	-	-
A	2.590	-	-	-
S	2.566	-	-	-
O	2.819	-	-	-
N	2.763	-	-	-
D	2.831	-	-	-
<b>Total Mar</b>	<b>9.454</b>	<b>8.107</b>	<b>-0,17</b>	<b>-</b>

Fuente: Dirección de Porcinos, Aves de Granja y No Tradicionales en base a datos de la Dirección de Control de Gestión y Programas Especiales SENASA, Base de Movimientos, y área Estadísticas de SENASA. Información provisoria sujeta a modificaciones.

El cuadro anterior permite observar una disminución en la faena de conejos al compararla con el mismo período del año anterior. La misma arroja una variación negativa de 0,17 %.

#### Distribución de la Faena de Conejos 2019



Fuente: Dirección de Porcinos, Aves de Granja y No Tradicionales en base a datos de la Dirección de Control de Gestión y Programas Especiales SENASA, Base de Movimientos y área Estadísticas de SENASA. Información provisoria sujeta a modificaciones

<sup>1</sup> Los datos incluyen faena en establecimientos con habilitación nacional, provincial y municipal, calculada a partir de los datos de faena y los movimientos de animales a faena registrados por SENASA.

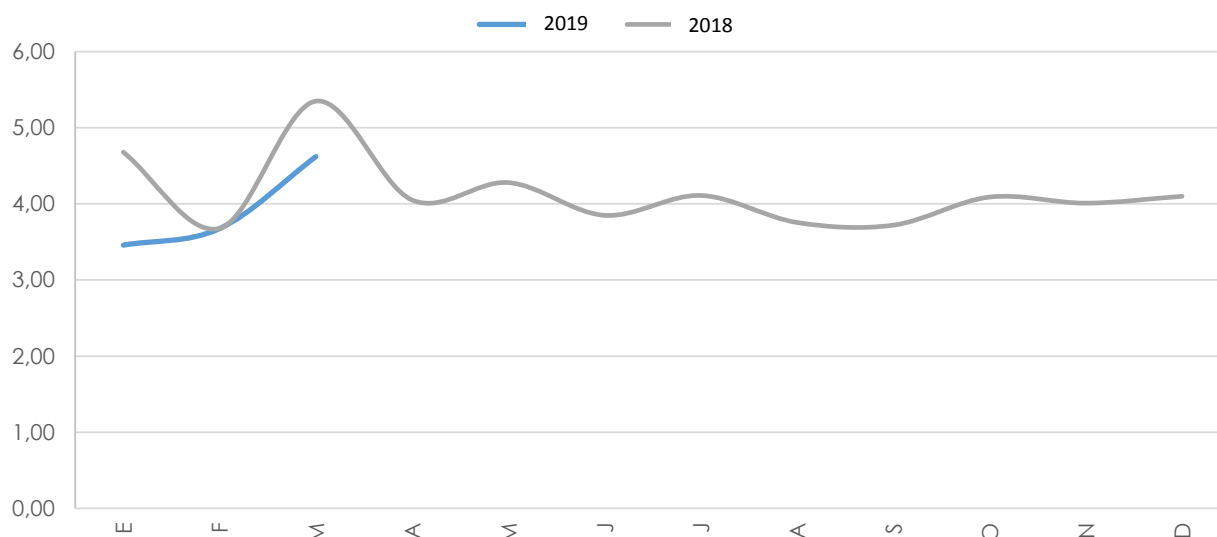
Son 11 los establecimientos habilitados para tránsito federal para la faena de conejos, 14 estuvieron suspendidos. Estuvieron activos 5 de ellos. Los mismos se encuentran ubicados en las provincias de La Rioja, Buenos Aires y Mendoza. En el caso de Santa Fe, es faena habilitada sin tránsito federal (solo para tránsito interno). Se conoce la faena de conejos en la provincia de Salta, sin embargo, no se cuenta con datos formales sobre la misma.

### Frigoríficos Habilitados por SENASA para Tránsito Federal 2019

Provincia	Cantidad	Estado	Activos
Buenos Aires	11	7 Suspendidos 1 Sin movimiento	3
Chubut	1	Suspendido	0
Córdoba	3	2 Suspendidos 1 Sin movimiento	0
La Pampa	1	1 Sin movimientos	0
La Rioja	1	Activo	1
Mendoza	1	Activo	1
San Luis	1	1 Sin movimientos	0
Santa Cruz	1	Suspendido	0
Santa Fe	3	Suspendido	0

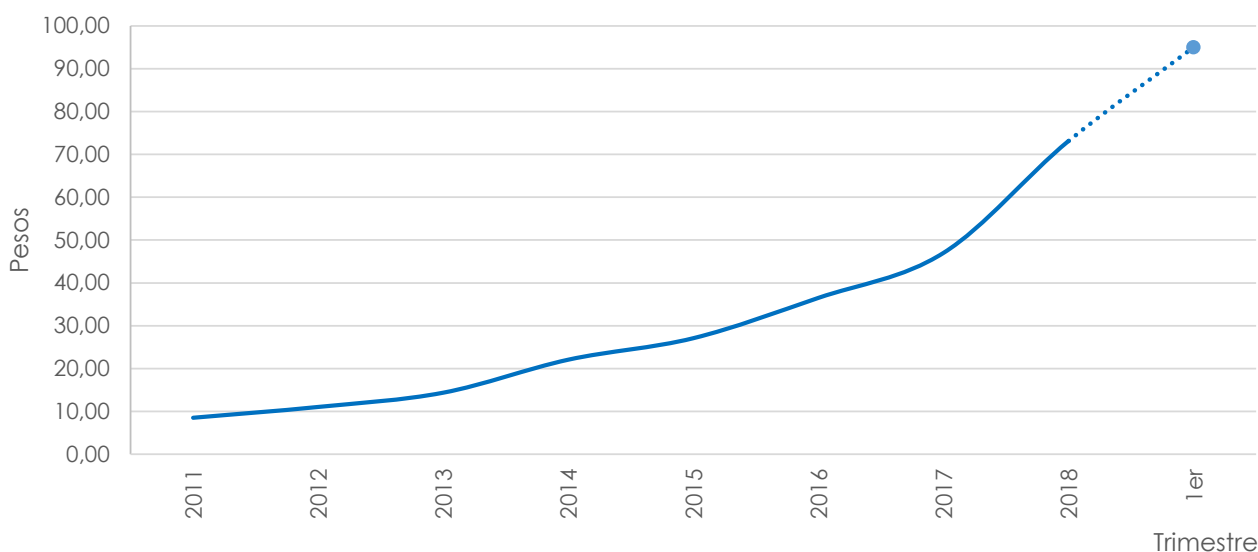
Fuente: Dirección de Porcinos, Aves de Granja y No Tradicionales en base a datos del área Estadísticas de SENASA. Información provisoria sujeta a modificaciones.

### Comparación de la producción de carne de conejo 2018-2019



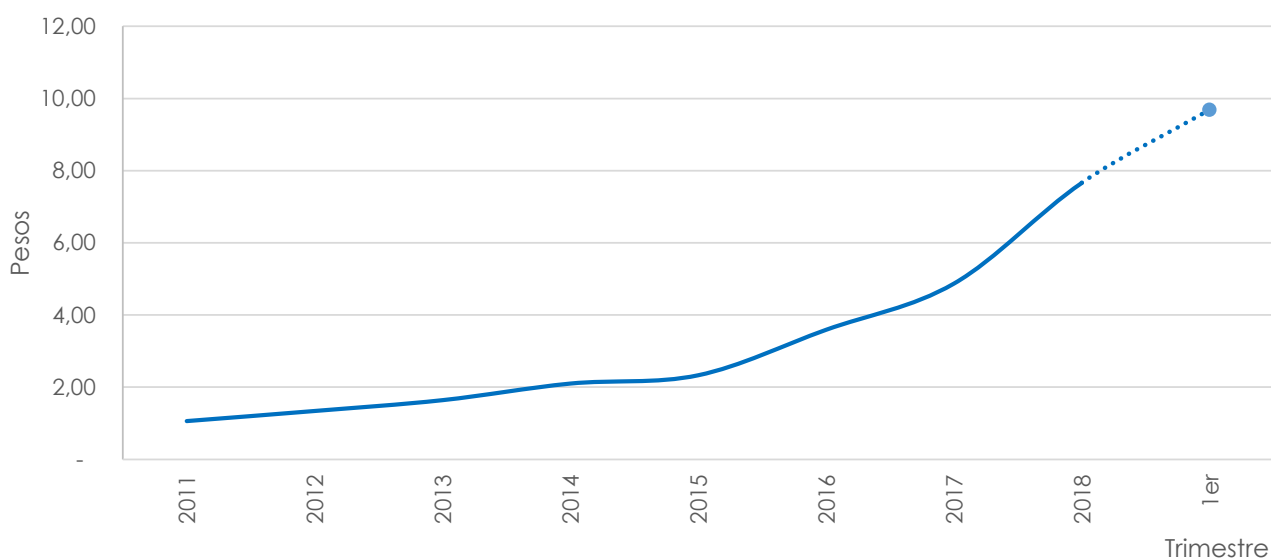
Fuente: Dirección de Porcinos, Aves de Granja y No Tradicionales en base a datos de la Dirección de Control de Gestión y Programas Especiales SENASA, Base de Movimientos y área Estadísticas de SENASA. Información provisoria sujeta a modificaciones.

### Evolución del precio promedio del kilo vivo a faena en \$/Kg sin IVA – En frigorífico



Fuente: Dirección de Porcinos, Aves de Granja y No Tradicionales en base a datos de frigoríficos con habilitación SENASA 2011-2018 y <http://www.todoagro.com.ar/noticias/#>.

### Evolución del precio promedio del alimento balanceado en \$/Kg sin IVA ni Fletes



Fuente: Dirección de Porcinos, Aves de Granja y No Tradicionales en base a datos de elaboradora del alimentos Marcelo Hoffman e hijos.

Cabe aclarar que el precio del alimento es un promedio de todas las categorías y sin la adición del precio del flete hasta la granja.

## Evolución de precios de conejo entero en góndola de supermercado en \$/kg IVA incluido

En 2015 el precio promedio en supermercado entre todos los cortes en bandeja envasados al vacío (cuarto trasero, delantero, entero, parillero, lomo) el precio rondó los 133\$/Kg.

Cabe destacar que en diciembre de 2015 se pudo observar un pico de 209,89\$/Kg el conejo entero y el parillero (producto canal abierto con adobos listo para la parrilla).

En el primer semestre del año 2016 se observan valores entre 129,90 a 209,99\$/Kg según el corte. Siendo 140,92\$/kg en promedio, el precio del conejo entero y 209,99 el conejo parillero.

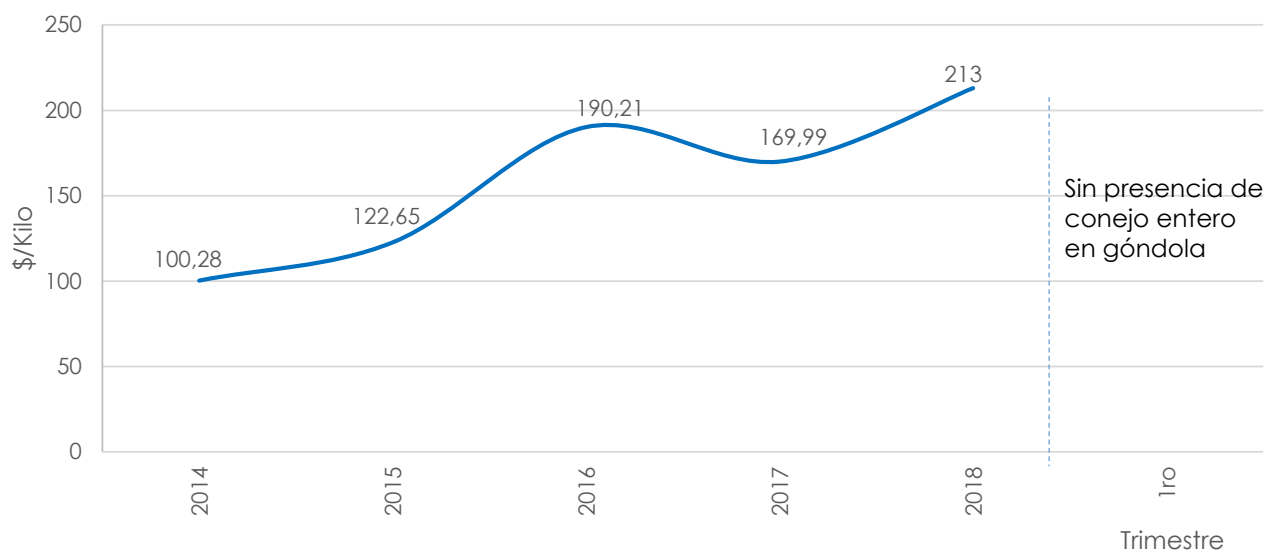
En el mes de noviembre de 2016 se registró el cuarto trasero a 245\$/Kg.

En 2017 el cuarto delantero rondó los 179,99\$/Kg. Mientras que el cuarto trasero estuvo alrededor de los 189,99\$/Kg. El cuarto trasero deshuesado, con un mayor precio de 441,60 \$/Kg en promedio. Y finalmente el lomo rondó los 209,99 \$/Kg.

No hubo presencia en góndola de conejo entero en 2018, con excepción del mes de mayo en un supermercado a \$213 el kilo. Sin embargo, al igual que el trimestre anterior, hubo presencia de cortes: cuarto trasero en un rango de entre \$372,90 y \$539,90 (deshuesado) por kilo; y cuarto delantero \$337,90 por kilo.

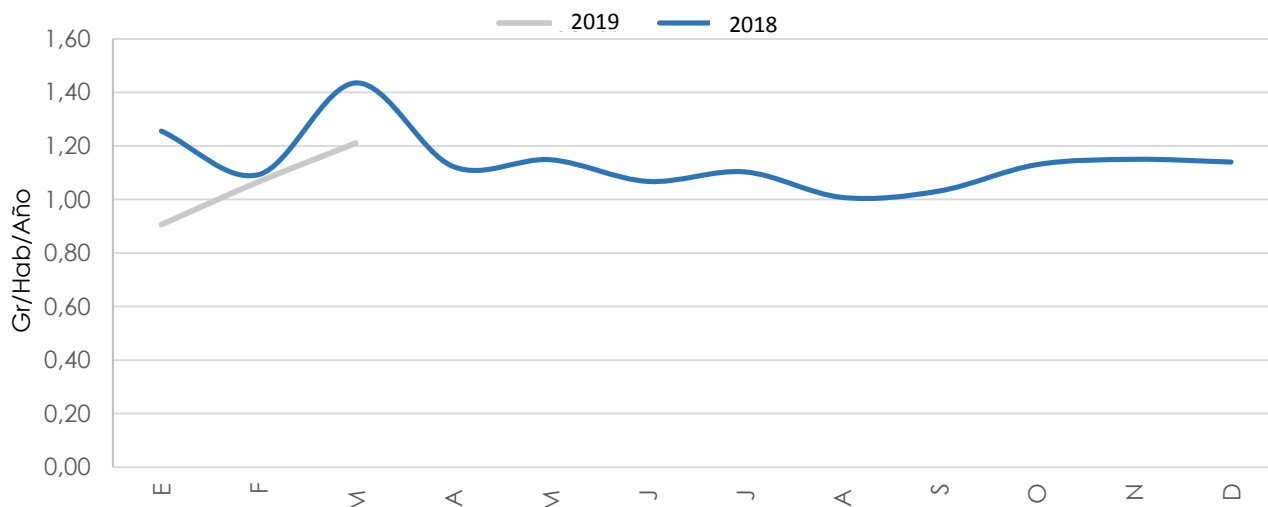
Continúa la ausencia en góndola de conejo entero en este primer trimestre de 2019. Pero se pudieron encontrar cortes delanteros en un rango de 365,90 a 337,90 \$/kg, cortes traseros entre 372,90 y 579,90 \$/kg y lomo a 405,90 \$/Kg.

## Evolución de Precios promedio mensuales de Conejo Entero en Góndola en Supermercado



Fuente: Dirección de Porcinos, Aves de Granja y No Tradicionales, en base a los precios disponibles en las páginas web de los supermercados Coto, Disco, Jumbo.

Evolución del Consumo estimado sobre el total de la población argentina 2018/2019 en gr/hab.



Fuente: Dirección de Porcinos, Aves de Granja y No Tradicionales. Estimación en base a datos de la Dirección de Control de Gestión y Programas Especiales, SENASA. Base de Movimientos. Información provisoria sujeta a modificaciones. Información provisoria sujeta a modificaciones.

### Comercio Internacional

No se han registrado **exportaciones** de carnes frescas y demás comestibles de carne de conejo desde el año 2013. Manteniéndose un pequeño volumen de exportación de los rubros cueros, pelos y pieles a diferentes destinos en forma esporádica hasta 2016.

Con respecto a las **importaciones**, históricamente fueron volúmenes muy bajos y del rubro cueros, pelos y pieles. No se registran movimientos de importación de cualquier rubro referente a productos y subproductos de conejos desde 2011.

### Mercados Abiertos SENASA relacionado con el sector - Actualización 2019

País	Producto	Mes
México	Cueros y Pieles Curtidas y Semicurtidas de todas las especies	Enero

Fuente: SENASA (CRI)

## Novedades

## Resolución 189/2019 – Ministerio de Agroindustria – Aranceles SENASA

Código	Concepto	Detalle	Importe en Pesos
SA005	Tareas cuarentenarias	Estadía de animales por día. Duración 40 días hábiles	29,00
SA006	Importación/Exportación- Inspección de Animales Vivos	Certificación Zootécnica. Duración 10 días hábiles	430,00
SA026	Importación/Exportación - Inspección de Animales vivos	Semen(por dosis), embriones (por cada uno), huevos fértiles embriónados para incubar (por cadadiez). Hasta 10 días hábiles	0,90
SA012	Documento de Tránsito Animal (DTA) o Documento de Tránsito Electrónico (DTE)	Documento en oficina local	33,00
SA013	Documento de Tránsito Animal (DTA) o Documento de Tránsito Electrónico (DTE)	Documento por autogestión	-
SA014	Movimiento	Otros Productos y Subproductos. Por certificado	430,00
SA016	Movimiento	Subproductos Cuero (por Unidad)	2,00
SA023	Habilitación, inscripción y/o renovación de establecimiento (condiciones sanitarias granjas, cabañas, criaderos, engorde a corral, etc.)	Por Unidad.	2.145,00
IC066	Por Conejo Faenado	Por Unidad	0,80
LAB033	Control y recontrol de vacunas caninas y felinas monovalentes y/o polivalentes / de vacunas contra mixomatosis y enfermedades virales del visón	Por dosis - mínimo 10.000 dosis (\$7.500)	0,75
LAB074	Utilización de las instalaciones NBS4 para pruebas experimentales con animales de bioferio (cobayo, conejo, ratones, etc)	Por día. Duración 7 días hábiles	5.300,00

Fuente: Dirección de Porcinos, Aves de Granja y No Tradicionales en base a resolución 189/18: <http://servicios.infoleg.gob.ar/infolegInternet/anexos/315000-319999/318318/res1>

## Fuentes

- Dirección de Estadísticas y Comercio Exterior, SENASA.
- Dirección de Control de Gestión y Programas Especiales, SENASA.
- Nancy Hoffman de Marcelo Hoffman e hijos, datos de precios de alimento balanceado para conejos.
- [www.cotodigital.com.ar](http://www.cotodigital.com.ar), [www.jumboacasa.com.ar](http://www.jumboacasa.com.ar), [www.discovirtual.com.ar](http://www.discovirtual.com.ar)
- Frigorífico Costanzo y Fco. y Frigorífico Los Abu de Ramallo.
- <http://www.infoleg.gob.ar/>
- <http://www.senasa.gob.ar/>
- <http://www.infoleg.gob.ar/>



